



## PORTAIL FAMILLE « SERVICES EN LIGNE »

### NAVIGUEZ SUR LE PORTAIL

- ◆ Sur la page d'accueil <https://servicesenligne.seyssinet-pariset.fr> renseignez votre nom et votre mot de passe puis cliquez sur « **Se connecter** »

Saisissez vos identifiants

\* Nom d'utilisateur

\* Mot de passe :

Se rappeler de moi :




[Mot de passe oublié ?](#)

- L'aide en ligne sur la page d'authentification et sur chaque écran récapitule les fonctionnalités indispensables. [Accès au contenu](#) | [Accessibilité](#) **Aide** | [Plan du site](#)

- Pensez bien à vous déconnecter du portail famille après chaque visite. Mon compte: [TESTCOMM] **Déconnexion**

## VISION GLOBALE DES MENUS

### SERVICES EN LIGNE SEYSSINET-PARISSET

<u>Mon dossier</u>	<u>Inscription</u>	<u>Simulation</u>
 <ul style="list-style-type: none"><li>● <a href="#">Consulter mon dossier et mes démarches</a></li><li>● <a href="#">Modifier mes coordonnées</a></li><li>● <a href="#">Accéder à mes documents dématérialisés</a></li></ul>	 <ul style="list-style-type: none"><li>● <a href="#">Visualiser les activités de mes enfants</a></li></ul>	 <ul style="list-style-type: none"><li>● <a href="#">Calculer mon quotient familial</a></li><li>● <a href="#">Voir le tarif des activités</a></li><li>● <a href="#">Trouver mon école de secteur</a></li></ul>

## 1 – MON DOSSIER

- ◆ Ce menu vous permet de consulter et modifier vos informations personnelles.  
Il comprend :

### - Le résumé de vos dernières démarches : « Ma famille »

The screenshot shows the 'Dossier' menu with 'Ma famille' selected. The breadcrumb trail is 'Vous êtes ici : Dossier > Ma famille'. The main heading is 'SUIVI DE MES DÉMARCHES'. On the left, a sidebar lists 'Ma famille', 'Mes enfants', 'Mes coordonnées', and 'Mes documents'. The main content area displays three icons representing different types of users: 'Scolaire TESTCOMMISSION', 'ENFANCE TESTCOMMISSION', and 'TEST'.

### - Les informations concernant vos enfants : « Mes enfants »


The screenshot shows the 'Dossier' menu with 'Mes enfants' selected. The breadcrumb trail is 'Vous êtes ici : Dossier > Mes enfants'. The main heading is 'LES INFORMATIONS DES ENFANTS'. On the left, a sidebar lists 'Ma famille', 'Mes enfants', 'Mes coordonnées', and 'Mes documents'. The main content area displays a profile card for 'TEST' with a user icon. Below the card, there are sections for 'Coordonnées' and 'Informations scolaires : Année Scolaire 2014 / 2015 (En cours de traitement)'. The 'Coordonnées' section includes fields for 'Adresse e-mail' and 'Portable', with a 'Modifier' button. The 'Informations scolaires' section shows 'Ecole : ELEMENTAIRE CHAMROUSSE' and 'Niveau : COURS PREPARATOIRE'. At the bottom, a box contains the text 'Aucune information complémentaire pour TEST'.


## - Vos coordonnées téléphoniques : « Mes coordonnées »

Accueil **Dossier** Inscriptions Simulations

Vous êtes ici : [Dossier](#) > Mes coordonnées

**MODIFIER MES DONNÉES PERSONNELLES**

 **Scolaire**  
**TESTCOMMISSION**  
124 AVENUE DE LA REPUBLIQUE  
38170 SEYSSINET-PARISSET

 **ENFANCE**  
**TESTCOMMISSION**  
PLACE ANDRE BALME  
38170 SEYSSINET-PARISSET

**i** Saisissez les numéros de téléphone selon le format: XX.XX.XX.XX.XX (seul séparateur autorisé le point).  
Exemple : 04.12.34.56.78

**Scolaire TESTCOMMISSION**

Domicile :

Portable :

Travail :

Autre :

**ENFANCE TESTCOMMISSION**

Domicile :

Portable :

Travail :

Autre :

[Modifier](#)

## - L'accès à l'historique de vos factures et de vos documents divers « Mes documents »

Accueil **Dossier** Inscriptions Simulations

Vous êtes ici : [Dossier](#) > Mes documents

**DOCUMENTS**

■ Pas de document disponible

Ma famille

Mes enfants

Mes coordonnées

**Mes documents**

## 2 - INSCRIPTION


Cette rubrique permet de visualiser :

- L'inscription scolaire de votre enfant
- Les temps d'accueil périscolaires et extrascolaires sur lesquels vos enfants peuvent participer

Accueil Dossier **Inscriptions** Simulations

Vous êtes ici : [Inscriptions](#) > Voir toutes mes inscriptions

### LES INSCRIPTIONS DE MES ENFANTS

 [Tous les enfants](#)

 [TEST](#)

Demande d'inscription

Pour effectuer une nouvelle inscription, choisissez le type d'activité puis la personne.

\* Activité :

■ Scolaire

Elementaire chamrousse

Test Inscription à partir du 16/09/2014 En cours de traitement ...

■ Activités enfance

Accueil matin élémentaire 2014-2015

Test Inscription à partir du 02/09/2014 Validée ✓

Restauration Scolaire 2014-2015

Test Inscription à partir du 02/09/2014 Validée ✓

**ATTENTION, la rubrique « Inscription » ne permet pas de consulter les jours de présence de vos enfants et d'effectuer des modifications de planning.**

**Cette fonctionnalité sera disponible très prochainement.**

### 3 - SIMULATION TARIFAIRE

- ◆ Vous pouvez obtenir une simulation tarifaire en fonction des revenus de la famille ou du quotient familial (CAF)

Accueil Dossier Inscriptions **Simulations**

Vous êtes ici [Mes souscriptions](#) > Tarification

Tarification

Scolaire

#### CALCULER MON QUOTIENT, ESTIMER MES TARIFS

**Attention :** cette simulation n'a aucune valeur contractuelle, seul le calcul réel effectué par le service de la collectivité sur présentation des documents justificatifs fait foi.

**Vous connaissez votre quotient familial**

Quotient

Les champs obligatoires sont précédés d'un astérisque (\*).

\* Valeur :

[Accéder aux tarifs](#)

**Calculez votre quotient familial**

Saisie des charges et ressources annuelles

Les champs obligatoires sont précédés d'un astérisque (\*).

Ressources :

Revenu 1 pour le péciscolaire :

Revenu 2 pour le péciscolaire :

Revenu 3 pour le péciscolaire :

Revenu Autres pour le péciscolaire :

Pension + pour le péciscolaire :

Autres :

Nombre de parts pour le péciscolaire :

[Calculer et accéder aux tarifs](#)